

«Роль родителей в развитии речи детей».

(Консультация учителя-дефектолога для родителей).

Воспитание правильной и чистой речи у ребенка - одна из важных задач в общей системе работы по обучению родному языку.

Чем богаче и правильнее речь ребенка, тем легче ему высказывать свои мысли, тем шире его возможности познать действительность, полноценнее будущие взаимоотношения с детьми и взрослыми, его поведение, а, следовательно, и его личность в целом. И наоборот, неясная речь ребенка весьма затруднит его взаимоотношения с людьми и нередко накладывает тяжелый отпечаток на его характер.

В 5-6 лет дети, имеющие недостатки речи, болезненно ощущают их, становятся застенчивыми, замкнутыми, а некоторые и раздражительными. У таких детей можно наблюдать проявление агрессии по отношению к сверстникам, а иногда и к взрослым.

Наша задача - воспитание полноценной личности. Для этого необходимо создать условия для свободного общения ребенка с коллективом. Сделать все для того, чтобы дети, возможно, раньше хорошо овладели родной речью, говорили правильно и красиво.

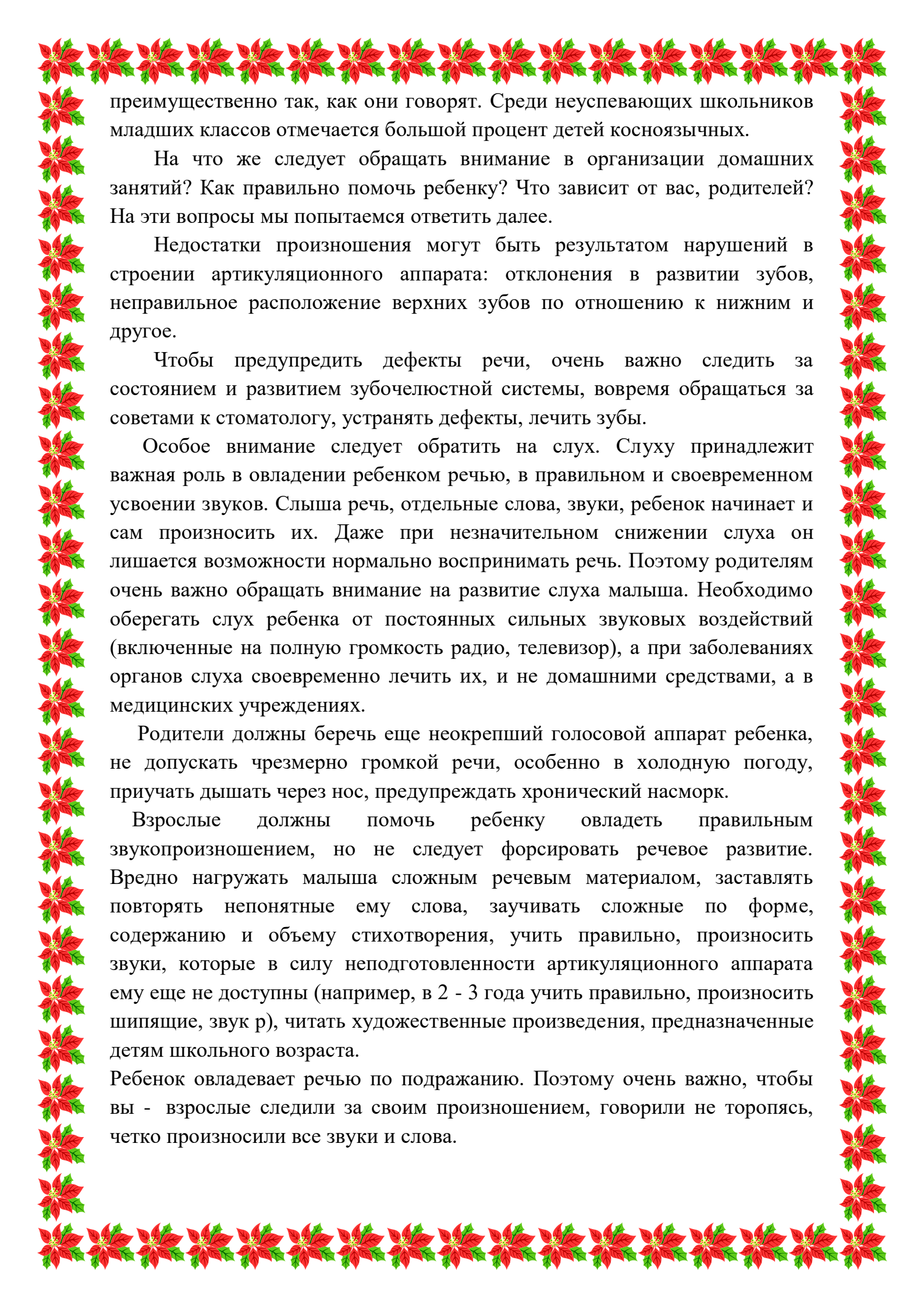
В семье ребенка понимают с полуслова, и он не испытывает особых неудобств, если речь его несовершенна. Постепенно расширяется круг связей ребенка с окружающим миром, и очень важно, чтобы его понимали и сверстники, и взрослые. Поэтому, чем раньше вы научите ребенка говорить правильно, тем свободнее он будет чувствовать себя в коллективе.

Особую значимость вопрос о чистоте речи приобретает с приходом ребенка в школу. В школе недостатки речи могут вызвать неуспеваемость ученика.

С первого дня пребывания в школе ребенку приходится широко пользоваться речью: отвечать в присутствии всего класса, задавать вопросы, читать вслух, и недостатки речи обнаруживаются сразу.

Особенно важное значение имеет правильное чистое произношение звуков и слов в период обучения ребенка грамоте, так как письменная речь формируется на основе устной.

Между чистотой звучания детской речи и орфографической грамотностью установлена тесная связь. Младшие школьники пишут



преимущественно так, как они говорят. Среди неуспевающих школьников младших классов отмечается большой процент детей косноязычных.

На что же следует обращать внимание в организации домашних занятий? Как правильно помочь ребенку? Что зависит от вас, родителей? На эти вопросы мы попытаемся ответить далее.

Недостатки произношения могут быть результатом нарушений в строении артикуляционного аппарата: отклонения в развитии зубов, неправильное расположение верхних зубов по отношению к нижним и другое.

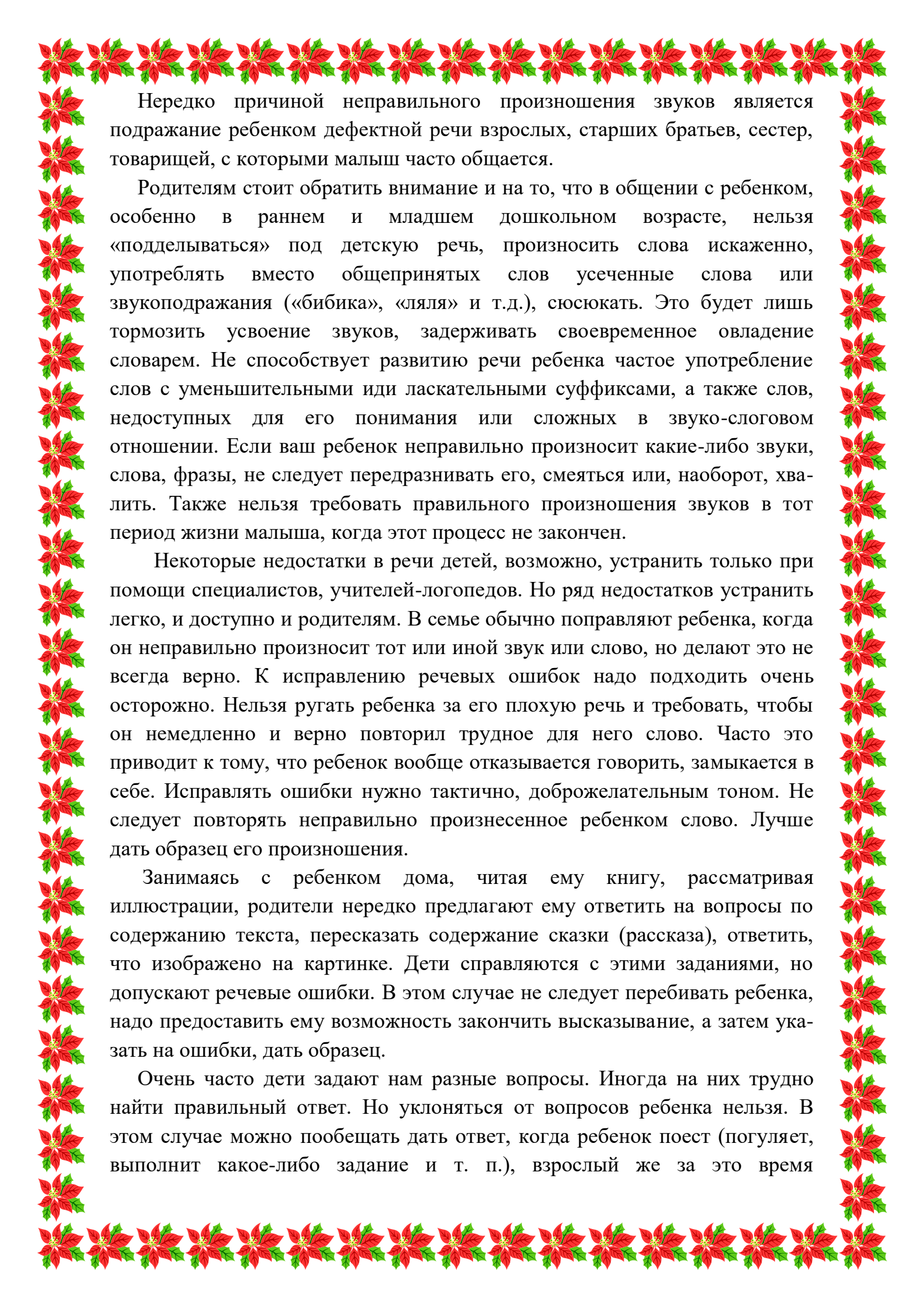
Чтобы предупредить дефекты речи, очень важно следить за состоянием и развитием зубочелюстной системы, вовремя обращаться за советами к стоматологу, устранять дефекты, лечить зубы.

Особое внимание следует обратить на слух. Слуху принадлежит важная роль в овладении ребенком речью, в правильном и своевременном усвоении звуков. Слыша речь, отдельные слова, звуки, ребенок начинает и сам произносить их. Даже при незначительном снижении слуха он лишается возможности нормально воспринимать речь. Поэтому родителям очень важно обращать внимание на развитие слуха малыша. Необходимо оберегать слух ребенка от постоянных сильных звуковых воздействий (включенные на полную громкость радио, телевизор), а при заболеваниях органов слуха своевременно лечить их, и не домашними средствами, а в медицинских учреждениях.

Родители должны беречь еще неокрепший голосовой аппарат ребенка, не допускать чрезмерно громкой речи, особенно в холодную погоду, приучать дышать через нос, предупреждать хронический насморк.

Взрослые должны помочь ребенку овладеть правильным звукопроизношением, но не следует форсировать речевое развитие. Вредно нагружать малыша сложным речевым материалом, заставлять повторять непонятные ему слова, заучивать сложные по форме, содержанию и объему стихотворения, учить правильно, произносить звуки, которые в силу неподготовленности артикуляционного аппарата ему еще не доступны (например, в 2 - 3 года учить правильно, произносить шипящие, звук р), читать художественные произведения, предназначенные детям школьного возраста.

Ребенок овладевает речью по подражанию. Поэтому очень важно, чтобы вы - взрослые следили за своим произношением, говорили не торопясь, четко произносили все звуки и слова.



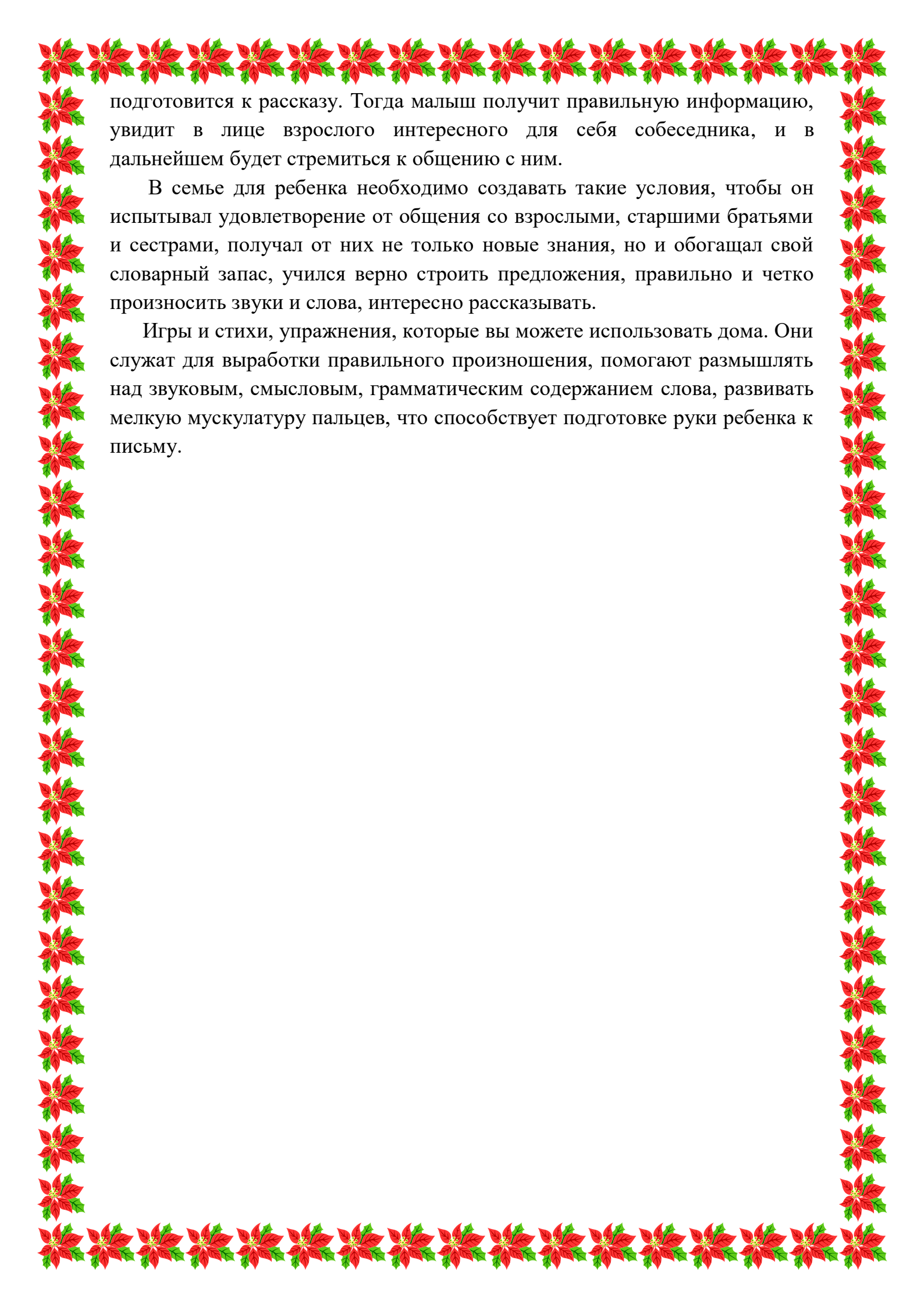
Нередко причиной неправильного произношения звуков является подражание ребенком дефектной речи взрослых, старших братьев, сестер, товарищей, с которыми малыш часто общается.

Родителям стоит обратить внимание и на то, что в общении с ребенком, особенно в раннем и младшем дошкольном возрасте, нельзя «подделываться» под детскую речь, произносить слова искаженно, употреблять вместо общепринятых слов усеченные слова или звукоподражания («бибика», «ляля» и т.д.), сюсюкать. Это будет лишь тормозить усвоение звуков, задерживать своевременное овладение словарем. Не способствует развитию речи ребенка частое употребление слов с уменьшительными или ласкательными суффиксами, а также слов, недоступных для его понимания или сложных в звуко-слоговом отношении. Если ваш ребенок неправильно произносит какие-либо звуки, слова, фразы, не следует передразнивать его, смеяться или, наоборот, хвалить. Также нельзя требовать правильного произношения звуков в тот период жизни малыша, когда этот процесс не закончен.

Некоторые недостатки в речи детей, возможно, устранить только при помощи специалистов, учителей-логопедов. Но ряд недостатков устранить легко, и доступно и родителям. В семье обычно поправляют ребенка, когда он неправильно произносит тот или иной звук или слово, но делают это не всегда верно. К исправлению речевых ошибок надо подходить очень осторожно. Нельзя ругать ребенка за его плохую речь и требовать, чтобы он немедленно и верно повторил трудное для него слово. Часто это приводит к тому, что ребенок вообще отказывается говорить, замыкается в себе. Исправлять ошибки нужно тактично, доброжелательным тоном. Не следует повторять неправильно произнесенное ребенком слово. Лучше дать образец его произношения.

Занимаясь с ребенком дома, читая ему книгу, рассматривая иллюстрации, родители нередко предлагают ему ответить на вопросы по содержанию текста, пересказать содержание сказки (рассказа), ответить, что изображено на картинке. Дети справляются с этими заданиями, но допускают речевые ошибки. В этом случае не следует перебивать ребенка, надо предоставить ему возможность закончить высказывание, а затем указать на ошибки, дать образец.

Очень часто дети задают нам разные вопросы. Иногда на них трудно найти правильный ответ. Но уклоняться от вопросов ребенка нельзя. В этом случае можно пообещать дать ответ, когда ребенок поест (погуляет, выполнит какое-либо задание и т. п.), взрослый же за это время



подготовится к рассказу. Тогда малыш получит правильную информацию, увидит в лице взрослого интересного для себя собеседника, и в дальнейшем будет стремиться к общению с ним.

В семье для ребенка необходимо создавать такие условия, чтобы он испытывал удовлетворение от общения со взрослыми, старшими братьями и сестрами, получал от них не только новые знания, но и обогащал свой словарный запас, учился верно строить предложения, правильно и четко произносить звуки и слова, интересно рассказывать.

Игры и стихи, упражнения, которые вы можете использовать дома. Они служат для выработки правильного произношения, помогают размышлять над звуковым, смысловым, грамматическим содержанием слова, развивать мелкую мускулатуру пальцев, что способствует подготовке руки ребенка к письму.



СОВЕТЫ ДЕФЕКТОЛОГА ДЛЯ РОДИТЕЛЕЙ.

Совет №1 - НАЧНЕМ С ВАС.

Речь не возникает сама по себе, ей необходимо учиться, и возможно это только в процессе общения. Даже если вы молчаливы от природы – все равно говорите с ребенком. Ребенок легче понимает обращенную речь, если она объясняет то, что происходит с ним и вокруг него. Поэтому сопровождайте свои действия словами.

Совет №2 - ВСТРЕЧА ВЗГЛЯДОВ.

Озвучивайте любую ситуацию – но только если вы видите, что ребенок слышит и видит вас. Не говорите в пустоту, смотрите ему в глаза. Это особенно важно, если ваш ребенок чрезмерно активный, постоянно двигается.

Если ваш малыш еще только лепечет или говорит мало слов, старайтесь, чтобы он видел вашу артикуляцию.

Совет №3 - ГОВОРИТЕ ЧЕТКО.

Говорите просто, четко, внятно проговаривая каждое слово, фразу. Дети очень чутки к интонации — поэтому каждое слово, на которое падает логическое ударение, произносите как можно более выразительно.

Совет №4 - ТО ЖЕ, НО ПО-РАЗНОМУ.

Повторяйте много раз одно и то же слово, фразу (меняя порядок слов). Чтобы ребенок усвоил новое слово, употребляйте его не единожды и в разных контекстах.

Совет №5 - НЕ ПЕРЕУСЕРДСТВУЙТЕ.

Не употребляйте слишком длинных фраз. Не перегружайте ребенка, предъявляя ему сразу большое количество заведомо незнакомых слов.

Совет №6 - ХОРОШЕЕ НАСТРОЕНИЕ - ЗАЛОГ УСПЕХА.

Произносите новое слово в эмоционально благоприятной ситуации. Психологи заметили: в таких условиях ребенок обучается в десять раз



лучше.

Совет №7 - ВСЕ ЧУВСТВА В СОЮЗЕ С РЕЧЬЮ.

Важно, чтобы ребенок имел возможность видеть, трогать, нюхать, то есть изучать предмет разными способами. Если увидите, что ребенок взял предмет, сразу же назовите его несколько раз – четко и выразительно.

Совет №8 - В ОСНОВЕ РЕЧИ - СТРЕМЛЕНИЕ К ОБЩЕНИЮ.

Всегда одобряйте желание ребенка вступить с вами в контакт. Поддерживайте его стремление общаться!

Совет №9 - СТРЕМИМСЯ К РАЗНООБРАЗИЮ.

Если лепет малыша однообразен, старайтесь обогатить его, предлагая цепочку слов с другими согласными и гласными (дя-дя-дя, ма-ма-ма, ка-ко-ку).

Совет №10 - УВАЖАЙТЕ ПОПЫТКИ РЕБЕНКА ГОВОРИТЬ.

Речь развивается на основе подражания и самоподражания. Когда ребенок говорит один или вместе с вами, выключайте громкую музыку, телевизор и старайтесь дать ему возможность слышать себя и вас. Не сюсюкайте с ребенком, ведь вы не хотите потом переучивать его общаться нормально.

Совет №11 - УЧИТЕ В ИГРЕ.


Создавайте такие ситуации в игре, где ребенку понадобится звукоподражание. Побуждаете вы, а не ситуация.

Совет №12 - НЕ ПРЕДУПРЕЖДАЙТЕ ЖЕЛАНИЙ РЕБЕНКА.

Родители пытаются угадать желания своего ребенка. У малыша не возникает необходимости произносить что-либо. Есть опасность задержать ребенка на стадии жестового общения.

Совет №13 - РАСШИРЯЙТЕ СЛОВАРЬ.

Ребенок владеет словом на двух уровнях: понимает его – пассивный словарь, говорит – активный.



Если вы пополняете ресурс понимания, это обязательно приведет к лексическому взрыву.

Совет №14 - ВЕДИТЕ ДНЕВНИК.

Фиксируйте его речевые достижения, записывайте, сколько слов он понимает, какие произносит.

Совет №15 - РАЗВИВАЙТЕ ФОНЕМАТИЧЕСКИЙ ЗВУК.

Побуждайте различать близкие звуки, слова, отличающиеся 1 звуком (крыса-крыша).

Совет №16 - НЕ ПРЕНЕБРЕГАЙТЕ ЗВУКОПОДРАЖАНИЕМ.

Используйте слова типа «бух», «ням-ням», «ав-ав». Создайте основу для полноценной речи.

Совет №17 - ЧИТАЙТЕ!

Читайте короткие сказки, стихи по несколько раз – дети лучше воспринимают тексты, которые они уже слышали.

Совет №18 - ПАЛЬЧИКИ НА ПОМОЩЬ РЕЧИ.

Развивайте мелкую моторику – точные движения пальцев руки. Она тесно связана с развитием речи.

Совет №19 - БУДЬТЕ ТЕРПЕЛИВЫ, СНИСХОДИТЕЛЬНЫ И ОСТОРОЖНЫ.

Если ребенок неверно произносит звуки, не смейтесь, не повторяйте неправильное произношение. Побуждайте ребенка послушать правильное произнесение и попытаться его повторить.

Совет №20 - ТОЛЬКО ВЫ!

Помните: только вы способны помочь ребенку развиваться гармонично. Не забывайте активно радоваться его успехам, чаще хвалите своего малыша.